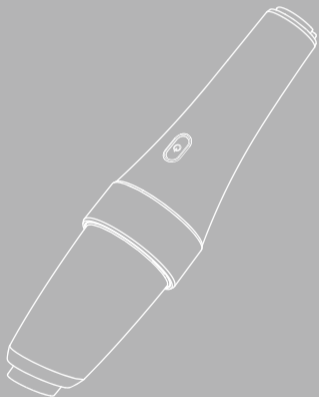


クリーナーGV01 取扱説明書



本製品をお買い上げいただき、誠にありがとうございます。
ご使用前に本取扱説明書をよくお読みいただき、正しいご使用方法をご理解ください。

製品特徴

- 1.高真空のハイパワー吸引力。
- 2.ワイヤレスでコンパクトなボディ、ご自宅用/車用で両方お使いできます。
- 3.電源エアポンプとしてエアマット、浮き輪に空気入れができます。
- 4.真空圧縮ポンプとして圧縮袋の空気を吸引することができます。
- 5.本製品のバッテリー残量は、リングライトが点灯で把握できます。
- 6.本製品はワイヤレスタイプなので、場所の制限なしにご自宅でも車内でもお使いできます（Type-C充電ケーブルが付属）。

製品仕様

電圧：DC 7.4V/12V

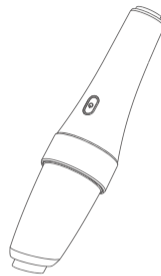
電力：100W/120W

製品サイズ：334×80×80mm

バッテリー容量：2000mAh×3

充電時間：約4時間

製品各部の名称



空気入れノズル



隙間ノズル



ブラシノズル



Type-C充電ケーブル



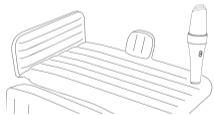
使用方法

- 1.本製品ご使用前に、本体に充電してください。充電中にリングライトが赤色に点灯し、フル充電になると緑色に切り替わります。
- 2.電源スイッチを長押しすると、本体の電源がオンになり、標準モードに入ります。電源スイッチを押すことで、強力モード、電源オフに切り替わります。

3.真空圧縮ポンプとしての使用方法：本製品を真空圧縮ポンプとして、圧縮袋の空気を吸引する場合は、本体のダストケースを外した状態で、直接圧縮袋の口に当てていただくか（2.7cm以下のサイズの口に対応可能）、または空気入れ用のノズルを装着してご使用ください。



4.電動エアポンプとしての使用方法：本製品を電動エアポンプとして、エアマットや浮き輪に空気充填する場合は、本体の排気口に付属する空気入れノズルを差し込んでエアマットや浮き輪へ空気を注入できます。



5.クリーナーとしての使用方法：本製品をクリーナーとしてご使用になる場合は、本体のダストケースを装着した状態でご使用ください。狭い空間、凹凸のある場所などを掃除する場合は、吸引口に隙間ノズルやブラシノズルをしっかりと差し込んでご使用ください。

注意事項

- 1.本製品はクリーナー、電動エアポンプ、真空圧縮ポンプとしてご使用いただけます。
- 2.本製品ご使用前に、フル充電してください。
- 3.本製品は標準モードと強力モードがあります。電源スイッチを押すことでモード調節ができます。小さいゴミ、埃を掃除する場合は、標準モードを使って、大きなゴミを掃除する場合は強力モードをご使用ください。
- 4.本製品のリングライトが赤色に点灯する場合は、本体に充電してください。

保証とアフターサービス

保証期間

ご購入後1年間の保証期間を設けております。取扱説明書に従った使用状態での商品の不具合につきましては、当社送料負担の上、修理・交換対応をさせていただきます。

保証対象外

以下の場合には保証対象外となりますのでお気を付けください。

- 1.製品使用後の外観破損
- 2.修理、分解を行ったもの
- 3.誤った使用方法による破損。
- 4.自然災害、事故など不可抗力による破損。

カスタマーサービスについて

お困りの場合は、お電話や商品ページのお問い合わせフォームでのお問い合わせを承っております。

郵便番号：550-0027

住所：大阪府大阪市西区九条1-27-6 九条ビル703号室

電話番号：06-6684-9588

FAX：06-6684-9580

営業時間：平日 AM10:00-12:00 PM13:00-17:00

※ 土日祝祭日はお休みしております。